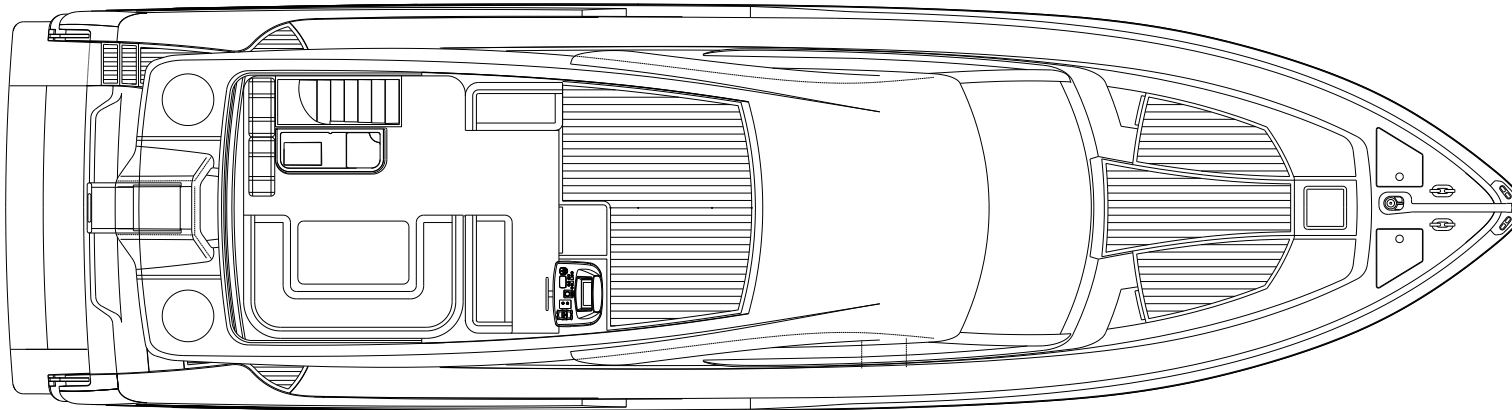
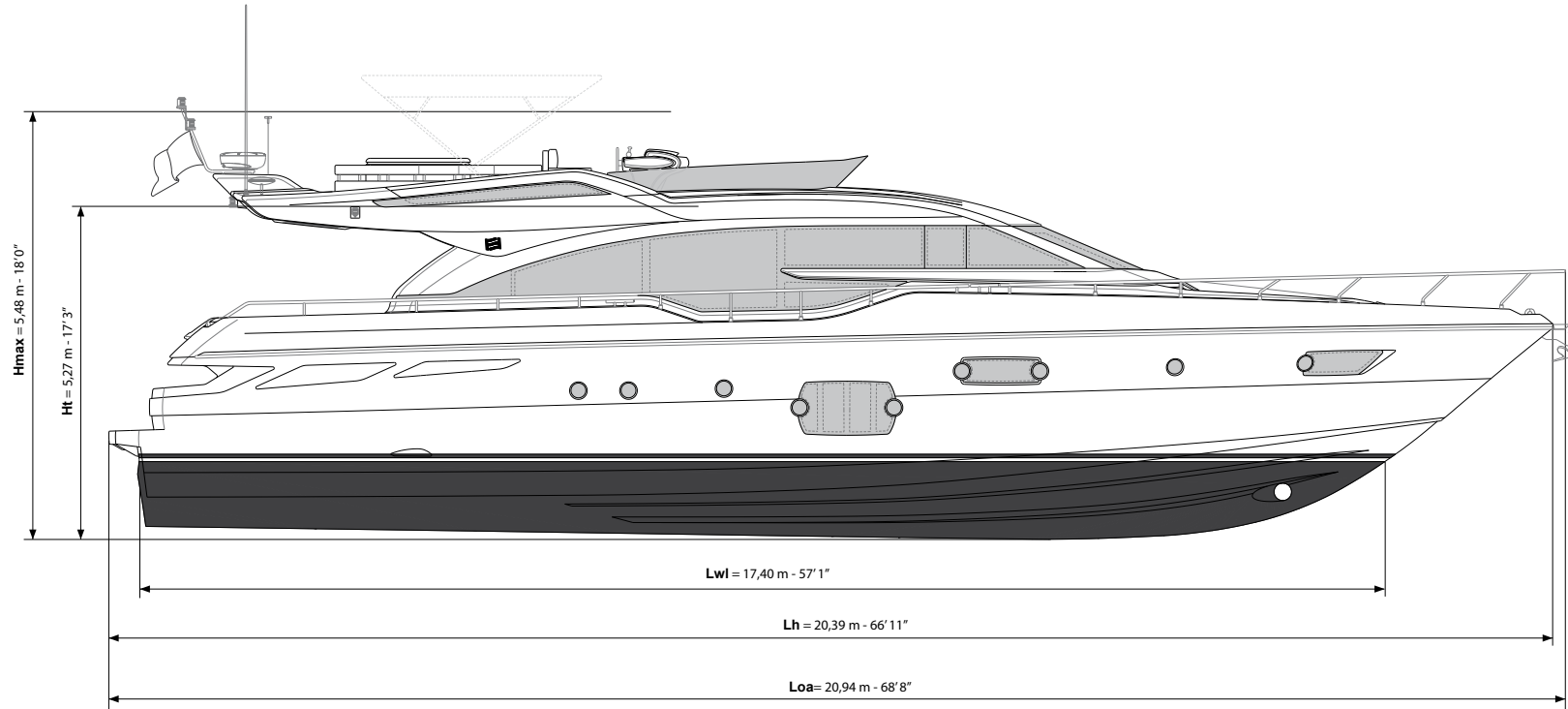


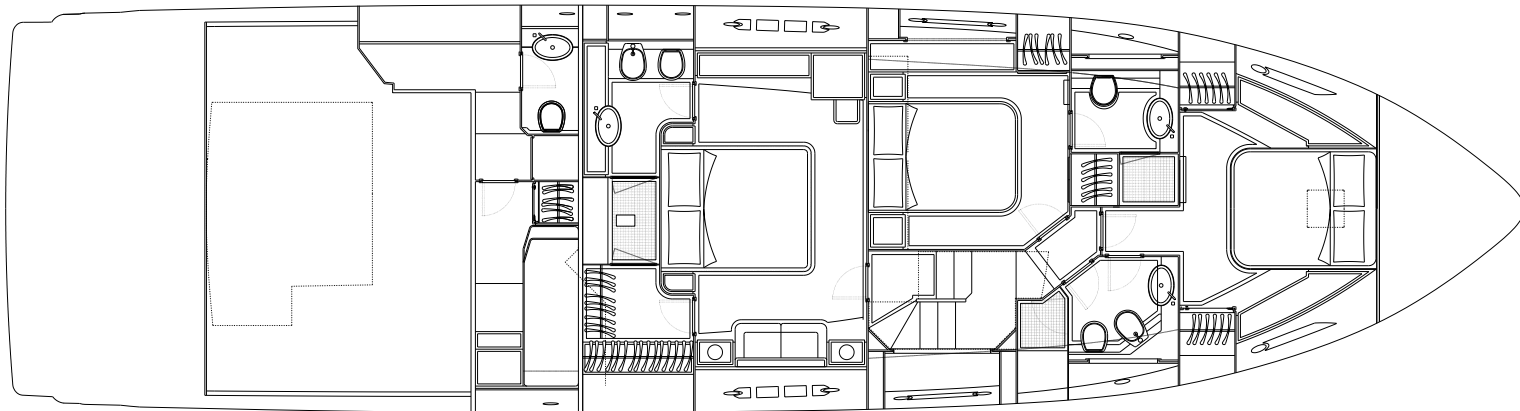
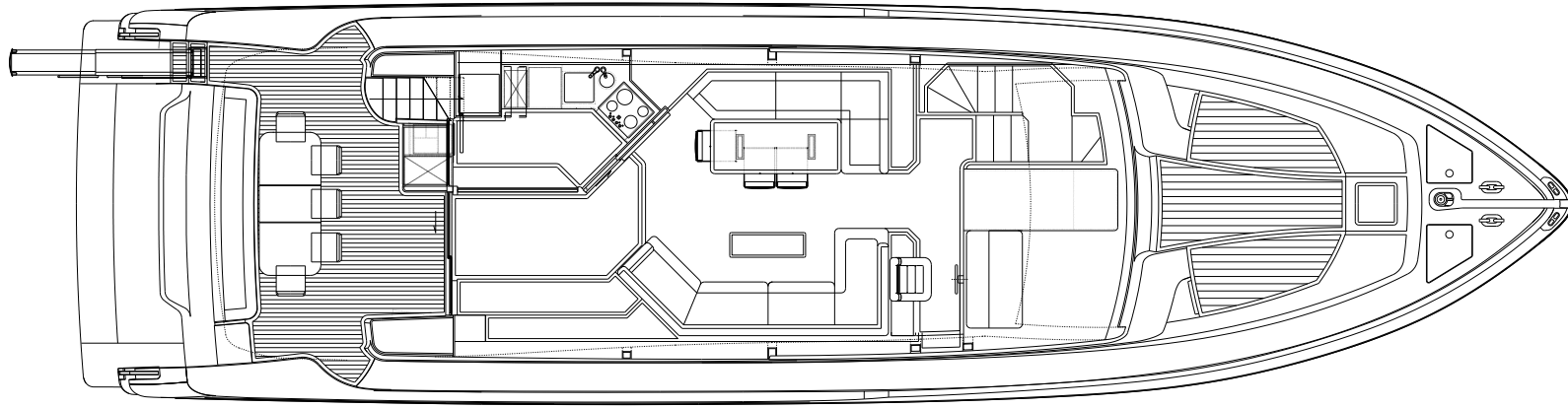


F690

PRELIMINARY

 **FERRETTI**
YACHTS

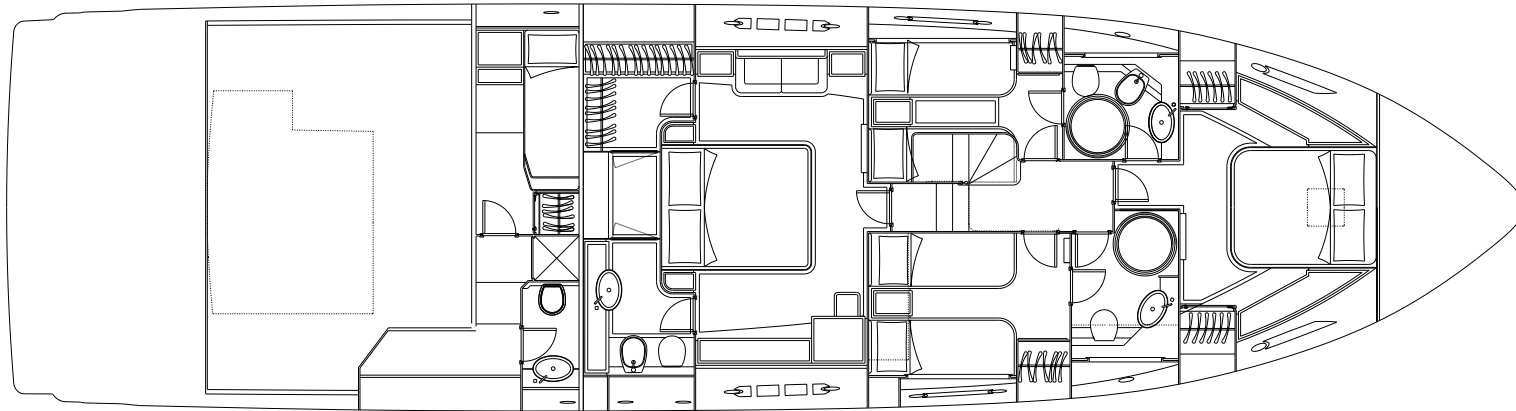
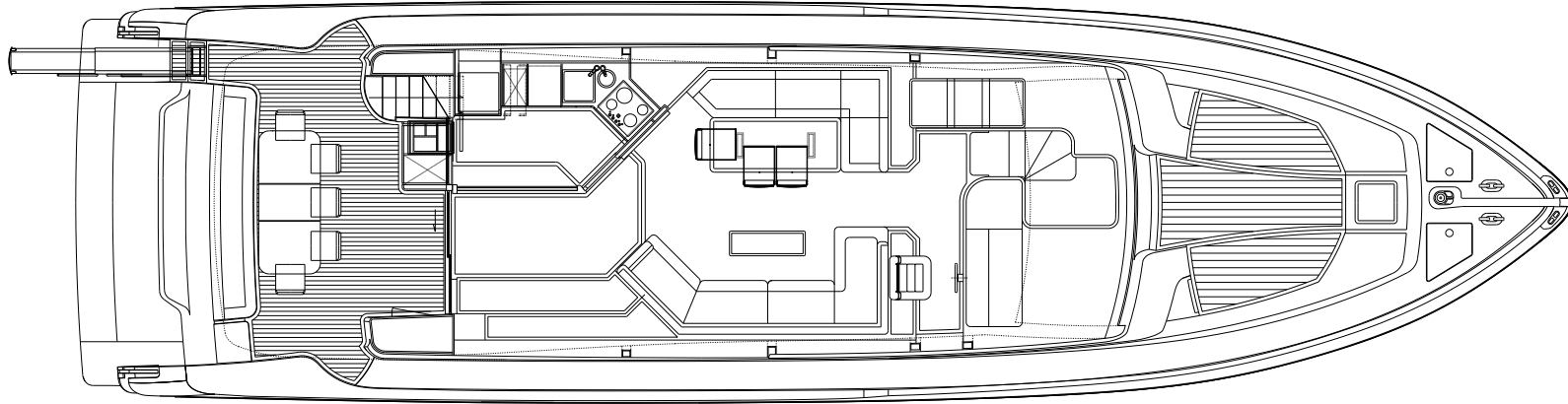




PROGETTO CARENE PROPULSIONE: **AYT - Advanced Yacht Technology - FERRETTIGROUP Engineering**
HULL AND PROPULSION PROJECT: **AYT - Advanced Yacht Technology - FERRETTIGROUP Engineering**

PROGETTO SOVRASTRUTTURA ED INTERNI: **Zuccon International Project**
SUPERSTRUCTURE AND INTERIORS PROJECT: **Zuccon International Project**

Versione 4 cabine opzionale - 4 cabins version, optional



PROGETTO CARENE PROPULSIONE: **AYT - Advanced Yacht Technology - FERRETTIGROUP Engineering**
HULL AND PROPULSION PROJECT: **AYT - Advanced Yacht Technology - FERRETTIGROUP Engineering**

PROGETTO SOVRASTRUTTURA ED INTERNI: **Zuccon International Project**
SUPERSTRUCTURE AND INTERIORS PROJECT: **Zuccon International Project**

I dati di seguito riportati si riferiscono alla versione standard.

MOTORIZZAZIONE

2 x MAN V8 - 1000 potenza 735 kW / 1000 mhp a 2300 giri/min.....	std
2 x MAN V8 - 1200 potenza 882 kW / 1200 mhp a 2300 giri/min.....	opt

DIMENSIONI PRINCIPALI

Loa = Lunghezza fuori tutto ISO 8666	20,94 m.....	68 ft 8 in
Lh = Lunghezza di costruzione ISO 8666	20,39 m.....	66 ft 11 in
Lg = Lunghezza al galleggiamento (a pieno carico).....	17,40 m.....	57 ft 1 in
Larghezza massima.....	5,53 m.....	18 ft 2 in
Sporgenza prodiera del pulpito	0,55 m.....	1 ft 10 in
H massima = Altezza di costruzione dalla chiglia al roll-bar	5,48 m.....	18 ft 0 in
H trasporto = Altezza minima per il trasporto dalla chiglia	5,27 m.....	17 ft 3 in

DATI CARATTERISTICI

Tipo di carena: a geometria variabile con deadrise 12° e pattini di sostentamento

Dislocamento ad imbarcazione scarica asciutta.....	42,20 t.....	93035 lbs
Dislocamento a pieno carico.....	48,20 t.....	106263 lbs
Immersione sotto le eliche (a pieno carico).....	1,70 m.....	5 ft 7 in
Capacità serbatoi carburante.....	3700 l.....	978 US gals
Capacità serbatoi acqua.....	990 l.....	262 US gals
Numero massimo di persone imbarcabili		18
Cabine.....		3-4
Servizi.....		3
Cabine equipaggio con servizi		1
Dotazioni di sicurezza		12
Materiale di costruzione		vetroresina multiassiale



The data below refer to the standard version.

ENGINES

2 x MAN V8 - 1000 potenza 735 kW / 1000 mhp a 2300 giri/min.....	std
2 x MAN V8 - 1200 potenza 882 kW / 1200 mhp a 2300 giri/min.....	opt

MAIN SIZES

Loa = Overall length (standard ISO 8666)	20,94 m.....	68 ft 8 in
Lh = Hull length (standard ISO 8666)	20,39 m.....	66 ft 11 in
Lwl = Waterline length (boat fully laden)	17,40 m.....	57 ft 1 in
Maximum beam.....	5,53 m.....	18 ft 2 in
Bow pulpit.....	0,55 m.....	1 ft 10 in
Hmax. = Overall height from keel to radar arch	5,48 m.....	18 ft 0 in
Ht = Minimum transport height from keel.....	5,27 m.....	17 ft 3 in

TECHNICAL DATA

Hull type: warped hull with 12° of deadrise and spray rails

Displacement unladen	42,20 t.....	93035 lbs
Displacement laden	48,20 t.....	106263 lb
Draft (boat fully laden)	1,70 m.....	5 ft 7 in
Fuel tank capacity.....	3700 l.....	978 US gals
Water tanks capacity	990 l.....	262 US gals
Maximum number of people on board.....		18
Cabins.....		3-4
Bathrooms		3
Crew cabins with toilets		1
Safety equipment		10
Construction materials.....		multiaxial fibreglass



ITALIANO**FERRETTI 690
EQUIPAGGIAMENTO STANDARD****PONTE DI COPERTA**

Accesso al flybridge (scala in vetroresina e teak, tientibene in acciaio inox)
 Accesso al locale motori (portello, scala in acciaio inox e teak)
 Accesso alla zona equipaggio (scala con antiscivolo nel montante destro)
 Accesso allo spoiler (gradini in vetroresina e cancelletto in acciaio inox e plexiglass)
 Accessori di coperta in acciaio inox
 Allarme acustico esterno per acqua in sentina (prua, poppa)
 Ancora tipo Bruce 30 Kg con catena 75 m, diametro 12 mm
 Bitta d'ormeggio in acciaio inox: a poppa (4), a murata (2 per lato) e a prua (2)
 Cavo 15 m per allacciamento a banchina 230 V
 Cime di ormeggio (4) 12 m
 Cubia in acciaio inox a prua
 Doccia acqua dolce calda/fredda (spoiler)
 Gancio di accosto
 Gavoni (2) nella panca poppiera
 Gruetta idraulica telescopica (portata 450kg) a scomparsa nella poppa alta
 Lavabo con acqua dolce calda/fredda (stazione di ormeggio)
 Luci pozzetto
 Manichetta antincendio e lavaggio catena ad acqua salata a prua
 Mobile pozzetto con piano in legno e ripostiglio
 Panca poppiera con sedute
 Parabordi cilindrici (6), sferici (2)
 Passacime poppiere (2), prodieri (2)
 Passerella d'imbarco telescopica a scomparsa in acciaio inox e teak a movimentazione elettroidraulica con telecomandi (2) e candelieri automatici
 Poltroncine (4) in pozzetto
 Ponte antisdrucchiolo
 Porta scorrevole e finestratura basculante poppiere in cristallo e telaio in acciaio inox
 Porta uscita laterale (accesso alla plancia)
 Portacime nel gavone di prua
 Portelli (2) di accesso al gavone di prua
 Pozzetto in teak
 Prendisole prodiero con cuscini
 Pulpito di prua con battagliole laterali
 Riloga per tendalini (pozzetto)
 Ripostigli (2) montante destro
 Spoiler con scala bagno a scomparsa, gavone ad apertura elettrica
 Stazioni di ormeggio (2) (coperture in vetroresina, gavoni portacime)
 Tavolo pozzetto in teak naturale
 Teli coprivetri frontali e laterali (prua)
 Tiranti di emergenza locale motori (interruzione gasolio motori e gruppo elettrogeno, chiusura serrande prese aria (2), serranda estrattore, attivazione impianto estinzione incendi)
 Verricello elettrico 3000 W salpa ancora con comandi a prua, in plancia e controplancia

Salone

Accesso al ponte inferiore (scala rivestita in legno)
 Accesso alla cucina (porta scorrevole)
 Aria condizionata
 Impianto Hi-Fi Bose
 I-Pod docking station

Mobili con ante e ripiani
 Piano di calpestio in moquette
 Porta scorrevole poppiera in cristallo e telaio in acciaio inox
 Salotto (divano, tavolino)
 Tende a pacchetto semplice (finestrature laterali)
 Tendine veneziane (porta scorrevole poppiera)
 TV LCD 26"

Zona pranzo

Accesso al ponte inferiore (scala rivestita in moquette)
 Aria condizionata
 Dinette (divano, sedie (3), tavolo pranzo in cristallo)
 Finestratura laterale con apertura basculante
 Piano di calpestio in moquette

Cucina

Accesso al salone (porta scorrevole)
 Aria condizionata
 Armadietti pensili con ante e ripiani
 Cappa aspirante 230 V con scarico esterno
 Divisorio cucina/salone in legno e vetro a scomparsa
 Finestratura basculante poppiera in cristallo e telaio in acciaio inox
 Forno elettrico e microonde combinato
 Frigorifero 204 lt e surgelatore 70 lt 230 V (24 V tramite inverter)
 Lavello in acciaio inox con acqua dolce calda/fredda
 Mobili con ante, ripiani e cassettera
 Piano cottura in vetroceramica
 Piano di calpestio in vinilico
 Piano di lavoro in quarzo di resina
 Servizio da tavola in porcellana per 12 persone, bicchieri, posate in acciaio inox
 Tendine veneziane (porta scorrevole poppiera, in legno finestrature laterali)

Plancia

Aria condizionata
 Bussola magnetica
 Chartplotter con display LCD a colori e GPS
 Contacatena elettronico digitale
 Display MAN per monitoraggio dati barca
 Finestratura laterale con apertura basculante lato sinistra nave
 Leve gas-invertitore elettroniche con funzione easy-dock e autotroll
 Orologio, barometro e igrotermometro
 Parallelo batterie istantaneo
 Piano di calpestio in moquette
 Porta uscita laterale a movimentazione elettrica
 Presa 12V tipo accendisigari
 Quadro elettrico generale
 Quadro sinottico con allarmi visivi ed acustici
 Radar con display LCD
 Sedile comandante
 Stazione di governo principale con strumentazione completa
 Strumento di navigazione multifunzione
 Tergilavacrystalli (2) con temporizzatore
 Timoneria elettrica
 Unità di controllo autopilota
 Vano porta oggetti/carte
 VHF ricetrasmittente

FLYBRIDGE

Accesso al pozzetto (scala in vetroresina e teak, tientibene in acciaio inox)
 Alberotto in vetroresina (supporto radar, antenne, segnali)
 Altoparlanti stagni (2)

Antenna TV
 Asta portabandiera
 Avvisatore acustico a compressore
 Battagliola
 Copertura protettiva (stazione di governo, mobile, sedile, divano)
 Deflettore frontale e laterale in plexiglass e inox
 Divano con gavoni
 Faro 1/2 miglio portatile con alimentazione a 12V
 Illuminazione flybridge
 Luci di navigazione
 Mobile attrezzato con ripostiglio
 Osteriggio
 Prendisole con cuscini
 Salvagente anulare in contenitore con sagola galleggiante e boetta luminosa
 Salvagenti a corpetto (12)
 Supporto segnali/bandiere in acciaio inox
 Tavolo
 Zattere di salvataggio (2) per 12 persone (6+6)

Controplancia

Cruscotto strumenti apribile elettricamente
 Divanetto comandante
 Indicatore angolo di barra
 Leve gas-invertitore elettroniche con funzione easy-dock e autotroll
 Mini Hi-Fi CD con protezione stagna
 Presa 12V tipo accendisigari
 Seconda stazione di governo con strumentazione ed allarmi
 Strumento di navigazione multifunzione
 Timoneria elettrica
 Unità di controllo autopilota
 VHF ricetrasmittente

PONTE INFERIORE**Corridoio cabine**

Accesso al ponte di coperta (scala rivestita in legno)
 Armadio (ripiani)
 Piano di calpestio in moquette

Cabina Armatore

Aerazione sotto il materasso
 Cabina armadio (appendiabiti, specchio, cassaforte)
 Cassetti sotto il letto
 Comodini (2)
 Divano
 Finestratura a scafo (2) (oblò laterali apribili in acciaio inox (2))
 Letto matrimoniale (materasso, guanciali, copriletto)
 Librerie (2)
 Luci di cortesia
 Luci di lettura (2)
 Mini Hi-Fi CD
 Mobile con cassettera
 Mobile scrittoio (piano scorrevole, ante e ripiani)
 Mobile vanity (ripiani, specchio, pouf)
 Piano di calpestio in moquette
 Presa TV
 Specchi (2)
 Tende a pacchetto semplice
 Testaletto imbottita

Bagno Armatore

Armadietti con ante e ripiani
 Bidet in ceramica
 Doccia (porta in cristallo, piatto in legno)

Lavandino con piano in Corian®
 Oblò in acciaio inox apribile
 Pannello gestione WC con indicazione livello cassa acque nere, 3/4, full
 Piano di calpestio in legno
 Specchio
 Tendine veneziane in tessuto
 WC elettrico in ceramica

Cabina VIP di prua

Aerazione sotto il materasso
 Armadi (appendiabiti, specchio)
 Cassetto sotto il letto
 Finestrature (2) con oblò in acciaio inox apribile
 Letto matrimoniale (materasso, guanciali, copriletto)
 Luci di lettura (2)
 Mobili con ante e ripiani
 Osteriggio
 Piano di calpestio in moquette
 Specchi
 Tende a pacchetto semplice
 Testaletto imbottita

Bagno cabina VIP

Armadietti con ante e ripiani
 Bidet in ceramica
 Doccia (porta scorrevole in cristallo, piatto in legno)
 Lavandino con piano in Corian®
 Oblò in acciaio inox apribili
 Pannello gestione WC con indicazione livello cassa acque nere, 3/4, full
 Piano di calpestio in legno
 Specchio
 Tendine veneziane in tessuto
 WC elettrico in ceramica

Cabina Ospiti - versione 3 cabine

Aerazione sotto il materasso
 Armadio (2) (appendiabiti, specchio)
 Cassetti sotto il letto
 Comodino con cassetto
 Letto matrimoniale (materassi, guanciali, copriletti)
 Luci di lettura (2)
 Oblò in acciaio inox apribili (2)
 Piano di calpestio in moquette
 Tende a pacchetto semplice

Cabina Ospiti (2) - versione 4 cabine

Aerazione sotto il materasso
 Armadio (appendiabiti, specchio)
 Cassetti sotto il letto
 Comodino con cassetto
 Letti (2) (materassi, guanciali, copriletti)
 Luci di lettura (2)
 Oblò in acciaio inox apribili (2)
 Piano di calpestio in moquette
 Tende a pacchetto semplice

Bagno Ospiti

Armadietti con ante e ripiani
 Doccia (porta in cristallo, piatto in legno, tenda impermeabile)
 Lavandino con piano in quarzo/resina
 Oblò in acciaio inox apribile
 Pannello gestione WC con indicazione livello cassa acque nere, 3/4 full
 Piano di calpestio in legno

Specchio
Tendine veneziane in tessuto
WC elettrico in ceramica

AREA EQUIPAGGIO

Disimpegno zona equipaggio

Accesso al ponte principale (scala con antiscivolo)
Lavasciuga
Oblò in acciaio inox apribile
Ripiani

Cabina equipaggio

Armadio (appendiabiti, specchio)
Comodino/armadietto
Letto (materasso, guanciaie, copriletto)
Luce di lettura
Oblò in acciaio inox apribile
Piano di calpestio in moquette
Tende

Bagno equipaggio

Armadietto con ante e ripiani
Doccia (tenda impermeabile)
Lavandino con acqua dolce calda/fredda
Oblò in acciaio inox apribile
Specchio
Tenda impermeabile
WC elettrico in ceramica

AREA TECNICA

Sala macchine

Accesso al pozzetto (portello, scala in acciaio inox e teak)
Attrezzi (serie) se forniti dal fabbricante dei motori
Boiler acqua calda 50 lt 230 V
Elettropompa prosciugamento sentina
Estintore
Estrattore elettrico con chiusura automatica
Filtri acqua (2) circuito raffreddamento motori
Filtri gasolio Racor con bypass + Hummel (2)
Filtro acqua circuito raffreddamento gruppo elettrogeno
Gruppo elettrogeno 11 kW
Indicatore visivo livello serbatoio gasolio
Lampade al neon
Luce portatile
Paratia stagna prodiera
Piano di calpestio in legno e antiscivolo
Prese aria (2) con chiusura comandata a distanza
Rubinetto acqua dolce per rabbocchi e lavaggi
Serbatoio carburante in vetroresina 3700 lt con decantazione e spurgo
Valvole deviatrici (2) per esaurimento sentine in emergenza con motori

APPARATI DI PROPULSIONE E GOVERNO

Propulsione e governo

Passacavo asse con tenuta a manutenzione ridotta
Scarichi sommersi silenziati
Timoneria elettrica
Trasmissione V-Drive

Sistemi di stabilizzazione

Stabilizzatori di assetto (flaps)

APPARATI ELETTRONICI

Comunicazione

VHF ricetrasmittente (2)

Navigazione

Chartplotter con display LCD a colori e GPS
Radar con display LCD
Strumento di navigazione multifunzione (2) (plancia, controplancia)
Unità di controllo autopilota (2) (plancia, controplancia)

IMPIANTI

Impianto antincendio

Estintori portatili
Impianto estinzione incendi a gas inerte nel locale motori ad attivazione automatico/manuale
Impianto rilevazione fumi (locale motori) con allarme
Tiranti di emergenza locale motori (interruzione gasolio motori e gruppo elettrogeno, chiusura serrande prese aria (2) e serranda estrattore, attivazione impianto estinzione incendi)

Impianto aria condizionata

Impianto aria condizionata di tipo Mediterraneo (salone, zona pranzo, cucina, plancia)

Impianto elettrico

Batteria 12 V avviamento gruppo elettrogeno
Carica batteria 24 V automatico dedicato alle batterie servizi ausiliari
Carica batterie 24 V automatico dedicato alle batterie avviamento motori
Gruppo batterie avviamento motori
Gruppo batterie servizi ausiliari
Gruppo elettrogeno 11 kW
Impianto di illuminazione 24 V
Interruttore stacca batterie manuale per gruppo elettrogeno
Interruttori stacca batterie meccanico (locale motori) ed elettronico (pozzetto)
Inverter 24 V cc/ 230 V ca (per frigorifero)
Parallelo batterie elettronico mantenuto (pozzetto) e istantaneo (plancia)
Presa corrente banchina 63 A 230 V
Prese di corrente 230 V
Protezione catodica con anodi di zinco

Impianto esaurimento sentina

Aspirazione sentina (locale motori) in emergenza tramite pompa raffreddamento motori
Elettropompa polivalente (compartimenti di sentina, acque grigie, acque nere)
Elettropompa prosciugamento sentina (locale motori)
Elettropompe (4) (spoiler, locale motori (2), centro barca)

Impianto idrico/sanitario

Autoclave 24 V acqua dolce a controllo elettronico
Boiler acqua calda 50 lt 230 V
Elettropompa automatica svuotamento serbatoio acque grigie
Elettropompa automatica svuotamento serbatoio acque nere
Impianto antincendio e lavaggio catene ad acqua salata
Serbatoio acqua dolce (990 lt)
Serbatoio acque grigie
Serbatoio acque nere (330 lt) con spia 3/4, full
WC elettrici con funzionamento ad acqua dolce

ACCESSORI OPZIONALI CONSIGLIATI

Aria condizionata: completamento cabine, cabina equipaggio
Asse di rispetto
Bimini top
Dissalatore 130 lt/h - 180 lt/h
Elica di manovra poppiera stagna (10,7 Hp/13,1 Hp)
Elica di manovra prodiera (10,7 Hp/13,1 Hp)
Eliche di rispetto
JMS - Joystick Maneuvering System
Luci di cortesia camminamenti laterali e prua
Stabilizzatore giroscopico Mitsubishi (1) MSM-4000
Tender
Terza stazione di governo (pozzetto)
Verricelli elettrici 700 W (2) nelle stazioni di ormeggio con comandi a pedale

N.B.

Voci ripetute una o più volte in questa specifica sono da intendersi fornite standard una volta sola

ENGLISH

FERRETTI 690
STANDARD EQUIPMENT

MAIN DECK

Access to crew area (non-slip steps from starboard support)
 Access to the bathing platform (GRP steps and stainless steel gate)
 Access to the engine room (hatch, stainless steel and teak ladder)
 Access to the flybridge (GRP and teak steps, stainless steel handrail)
 Aft sliding door and awning window, both with stainless steel frame
 Bathing platform with foldaway bathing ladder, storage with electric opening for tender
 Boat hook
 Bow hawse in stainless steel
 Bow pulpit with side rails
 Bruce style anchor (Kg 30, 75 mt chain, 12 mm diameter)
 Cockpit cabinet with wooden countertop and storage
 Cockpit chairs (4)
 Cockpit lighting
 Cylindrical fenders (6) and spherical fenders (2)
 Electric anchor windlasses 2000W with controls at bow, main helm position and flybridge helm position
 External acoustic alarm for bilge water level at bow and at stern
 Hand-held shower with hot/cold fresh water on the bathing platform
 Hatches (2) to forepeak
 Mooring line holder in the forepeak
 Mooring lines (4, mt 12)
 Mooring stations (2) with GRP covers, storage space for mooring lines
 Non-slip deck flooring
 Perimetrical curtain rod for canopies (cockpit)
 Protective shades for front and side windows (at bow)
 Pull handles in the engine room (engine fuel and generator shut down, air inlets (2) shut off, activation of fire extinguisher)
 Sea water fire fighting and chain wash down at bow
 Seater stern bench
 Shore line cable (230 V mt 15)
 Side exit door access to the helm position
 Sink with hot/cold fresh water in the mooring station
 Stainless steel and teak gangway with remote controls (2) and automatic stanchions
 Stainless steel deck hardware
 Stainless steel mooring cleat: at stern (4), at midship (2 for each side) and at bow (2)
 Stern (2) and bow (2) fairleads
 Storages (2) in the starboard support
 Storages (2) in the stern bench
 Sunlounge pad at bow with cushions
 Teak cockpit flooring
 Teak cockpit table
 Telescopic electro-hydraulic davit (capacity load 400 kg.) hidden in the upper stern

Saloon

26" LCD TV
 Aft glass sliding door with stainless steel frame
 Air conditioning
 Bose Hi-Fi system
 Cabinets with shelves
 Carpeted steps leading to the galley
 Fitted carpet
 I-Pod docking station
 Living area (sofa and coffee table)

Roman blind (single)
 Sliding door to the galley
 Venetian blinds on aft sliding door

Dining area

Air conditioning
 Awning side windows
 Carpeted steps leading to the galley
 Fitted carpet
 Living area (sofa with glass dining table and 3 chairs)

Galley

Aft awning window with stainless steel frame
 Air conditioning
 Cabinets with shelves and drawers
 Ceramic cooktop
 Electric/microwave combined oven
 Extractor fan with external outlet (230V)
 Fridge 204 lt and freezer 70 lt 230V (24 V through inverter)
 Overhead kitchen cabinets
 Quartz resin counter top
 Sliding door to the saloon
 Stainless steel sink and hot/cold fresh water
 Tableware for 12
 Venetian blinds on aft sliding door, wooden blinds on side windows
 Vinyl fabric flooring
 Wooden and glass foldaway partition between galley and saloon

Main helm position

Air conditioning
 Automatic pilot control unit
 Awning side windows port side
 Barometer, clock and hygrometer
 Chart/plotter with LCD colour display with GPS
 Cigarette lighter outlet (12V)
 Electric side exit door
 Electric steering
 Electronic controls for engine clutch and throttle with easy-dock and auto-troll functions
 Electronic digital chain counter
 Fitted carpet
 Helmsman seat
 Instant parallel battery
 Magnetic compass
 Main electrical panel
 Main helm position with full instrumentation
 MAN display for boat data management
 Multifunction navigation instrument
 Radar (with LCD display)
 Storage compartment
 Synoptic switchboard with visual and acoustic alarms
 VHF
 Windshield wipers (2) with timer

FLYBRIDGE

(2) Liferrafts for 12 people (6+6)
 Access to the cockpit (stainless steel and teak steps, stainless steel handrail)
 Cover for helm dashboard, helmsman bench, sofa and cabinet
 Flag mast
 Fully fitted wet bar with storage
 GRP radar arch (radar support, antennas, signals)
 Hatch
 Life jackets (12)

Life-belt with floating lifeline and luminous buoy
 Lighting on the flybridge
 Navigation lights
 Plexiglass and stainless steel front and side windscreen
 Portable spotlight 1/2 mile range 12V
 Railing
 Sofa with storages
 Stainless steel signal/flag mast
 Sunlounge pad with cushions
 Table
 TV Antenna
 Warning horn with compressor
 Watertight loudspeakers (2)

Flybridge helm position

Automatic pilot control unit
 Cigarette lighter outlet (12V)
 Electric power steering
 Electronic controls for engine clutch and throttle with easy-dock and auto-troll functions
 Helmsman bench
 Instrument board with electric opening
 Mini Hi-Fi CD with watertight protection
 Multifunction navigation instrument
 Rudder angle indicator
 Second steering position equipped with instruments and alarms
 VHF

LOWER DECK

Lobby

Access to the main deck area (wooden steps)
 Fitted carpet
 Wardrobe (shelves)

Master cabin

Bedside cabinets (2)
 Bookshelves (2)
 Cabinets with dresser
 Desk (sliding surface, doors and shelves)
 Double bed with mattress, pillows and bedspread
 Drawers underneath bed
 Dressing-table with mirror, shelf and ottoman
 Fitted carpet
 Hull window with side openable stainless steel portholes (2)
 Indirect lighting
 Mini Hi-Fi CD
 Mirrors (2)
 Natural ventilation under beds
 Reading lights (2)
 Roman blind (single)
 Sofa
 TV outlet
 Upholstered headboard
 Walk-in wardrobe with mirror, shelf and safe

Master bathroom

Ceramic bidet
 Electric ceramic WC
 Fabric Venetian blinds
 Mirror
 Overhead lockers with shelves
 Shower with tempered glass door and wooden tray
 Stainless steel openable porthole

Washbasin with Corian® top
 WC control panel with gauge (3/4 and full)
 Wooden flooring

VIP cabin at bow

Cabinets with shelves
 Double bed with mattress, pillows and bedspread
 Drawer underneath bed
 Escape hatch
 Fitted carpet
 Mirrors
 Natural ventilation under beds
 Reading lights (2)
 Roman blind (single)
 Upholstered headboard
 Wardrobes (hat stand, mirror)
 Windows (2) with stainless steel openable portholes

VIP cabin bathroom

Ceramic bidet
 Electric ceramic WC
 Fabric Venetian blinds
 Mirror
 Overhead lockers with shelves
 Shower (sliding tempered glass door and wooden tray)
 Stainless steel openable portholes
 Washbasin with Corian® countertop
 WC control panel with gauge (3/4 and full)
 Wooden flooring

Guest cabin - 3 cabin version

Beds (2) with mattresses, pillows and bedspreads
 Bedside cabinet with drawer
 Drawers underneath bed
 Fitted carpet
 Natural ventilation under beds
 Reading lights (2)
 Roman blind (single)
 Stainless steel openable portholes (2)
 Wardrobe with mirror

(2) Guest cabin - 4 cabin version

Beds (2) with mattresses, pillows and bedspreads
 Bedside cabinet with drawer
 Drawers underneath bed
 Fitted carpet
 Natural ventilation under beds
 Reading lights (2)
 Roman blind (single)
 Stainless steel openable portholes (2)
 Wardrobe with mirror

Guest bathroom

Electric ceramic WC
 Fabric Venetian blinds
 Mirror
 Overhead lockers with shelves
 Shower with tempered glass door, wooden tray and waterproof curtain
 Stainless steel openable porthole
 Washbasin with quartz/resin countertop
 WC control panel with gauge (3/4 and full)
 Wooden flooring

CREW AREA**Lobby in crew area**

Access to the main deck area (wooden, non-slip steps)
Shelves
Stainless steel openable porthole
Washer dryer

Crew cabin

Bed with mattress, pillow and bedspread
Bedside cabinet/closet
Curtains
Fitted carpet
Reading light
Stainless steel openable porthole
Wardrobe with mirror

Crew bathroom

Electric ceramic WC
Mirror
Overhead lockers with shelves
Shower with waterproof curtain
Stainless steel openable porthole
Washbasin with hot/cold fresh water
Waterproof curtain

TECHNICAL AREA**Engine room**

Access to the cockpit (hatch, stainless steel and teak ladder)
Air inlets (2) with remote controlled shut off
Change over valves (2) for emergency water pumping from the bilge
Electric bilge pump
Electric self-locking ventilation fan
Fire extinguisher
Fresh-water outlet for filling and washing
Fuel tank level gauge
Generator (11 kW)
GRP fuel tank (3700lt.) with integrated decanter and discharge
Neon lights
Portable lamp
Racor diesel engine filters (2) with bypass + Hummel
Tool kit, if supplied by engine manufacturer
Water filter for generator cooling system
Water filters (2) for engine cooling system
Water heater (50lt 230V)
Watertight forward bulkhead
Wooden flooring with non-slip surface

PROPULSION AND CONTROL EQUIPMENT**Propulsion and control**

Electric steering
Stuffing box with dripless shaft seal, low maintenance
Underwater silenced exhausts
V-Drive transmission

Stabilization systems

Trim tabs (flaps)

ELECTRONICS**Communication**

VHF (2)

Navigation

Automatic pilot control units (2) main helm position, flybridge helm position)

Chartplotter with LCD colour display and GPS

Multifunction navigation instrument (2, main helm position, flybridge helm position)
Radar (with LCD display)

SYSTEMS**Fire extinguishing system**

Inert gas fire extinguishing system in the engine room with automatic/manual control
Portable fire extinguishers
Pull handles in the engine room (engine fuel and generator shut down, ventilation fans (2) shut off, activation of fire extinguisher)
Smoke detection alarm system in the engine room

Air conditioning system

Mediterranean air conditioning system (saloon, dining area, galley, main helm position)

Electrical system

12 V Generator starting battery
24 V lighting throughout
Automatic battery charger (24 V) for auxiliary service batteries
Automatic battery charger (24 V) for engine batteries
Battery bank for domestic load
Battery bank for engine starting
Battery disconnecting switches: mechanical and electronic
Cathodic protection with zinc anodes
Electric outlets (230 V) throughout
Generator (11 kW)
Inverter (24Vdc / 230Vac) for fridge
Manual battery disconnecting switch for generator
Mechanical (cockpit) and instant (main helm position) electric battery parallel switch
Shore plug (63 A 230 V)

Bilge system

Electric pump for bilge drainage in the engine room
Electric pumps 4 (bathing platform, engine room (2), accommodation space)
Emergency bilge suction pipe (engine room) through engine cooling pump
Multipurpose electric pump (bilge, grey water, black water)

Sanitary and water systems

Automatic electric pump grey water discharge system
Black water tank (330 lt) with gauge (3/4 and full)
Electric automatic pump for black water tank discharge
Electric WC system with fresh water
Fresh water autoclave pump (24V) with electronic control
Fresh water tank (990 lt)
Grey water tank
Sea water fire fighting and chain wash down system
Water heater (230 V 50 lt)

SUGGESTED MAIN OPTIONALS

Air conditioning throughout the cabins and crew cabin
Bimini top
Bow thruster (10,7 HP-13,1 Hp)
Electric windlasses (2 x 700W) in the mooring stations with push buttons
Indirect lighting on side decks and at bow
JMS - Joystick Maneuvering System
Mitsubishi Anti Rolling Gyro MSM-4000 (1)
Spare propellers
Spare shaft
Stern thruster (10,7 HP - 13,1 Hp), watertight

Tender

Third steering position in cockpit
Water maker (130 lt./h or 180 lt)

Disclaimer

Any items that may occur more than once in these specifications are supplied only once in the standard version

Legal Notice

- Questa Brochure non costituisce in qualsiasi modo offerta con valenza contrattuale per la vendita di imbarcazioni del cantiere a persone o società.
 - Tutte le informazioni contenute nella Brochure, ivi compreso senza limitazione dati tecnici, prestazionali, illustrazioni e disegni, sono meramente indicative e non contrattuali e riferite a modelli standard dei motor yachts del cantiere in versione europea. Le uniche indicazioni tecniche o descrizioni valide sono quelle relative alla specifica imbarcazione che sarà oggetto di acquisto. Le uniche indicazioni contrattualmente valide per il compratore sono contenute nel contratto di vendita e nel manuale relativo alla specifica imbarcazione. Questo documento si basa sulle informazioni disponibili al momento della sua pubblicazione. Malgrado l'impegno posto ad assicurare la maggior accuratezza possibile, le informazioni in esso contenute possono non coprire tutti i dettagli e le modifiche intervenute, o descrivere caratteristiche non presenti, ovvero non prevedere tutte le ipotesi che potrebbero verificarsi. Eventuali illustrazioni, fotografie, schemi ed esempi mostrati nella Brochure sono intesi unicamente ed esclusivamente ad illustrare il testo. A causa delle diverse caratteristiche di ciascuna imbarcazione, il cantiere declina ogni responsabilità per l'uso effettivo in base alle applicazioni illustrate.
 - La presente Brochure e il suo contenuto non possono essere copiati o riprodotti e non possono essere modificati, sostituiti o alterati, in tutto o in parte.
 - Della presente Brochure ne è vietata la vendita.
-
- This Brochure shall not constitute in any circumstances whatsoever any offer by the shipyard to any person or be incorporated into any contract.
 - Any and all information contained in this Brochure, including without limitation all technical data, performance, illustrations and drawings, are not contractual and refer to European standard models of motor yachts built by the shipyard and have been up-dated by the shipyard as of the date of issue of the Brochure. The only valid technical reference or description is the specific parameters of each motor yachts cited only on purchase of the same. Therefore the only indications binding on the seller are contained solely in the sale agreement and in the relevant specific manual.
This Brochure is based on information available at the date of issue. Notwithstanding all efforts to insure accuracy, the information contained in the Brochure may not cover all details, subsequent changes, nor accurately foresee or report all possible scenarios. Displays, photos, schemes, designs or examples contained in the Brochure are solely and exclusively reproduced to highlight the information contained. Due to the different characteristics of each yacht, the shipyard declines any and all liability for any use thereof on the basis of the information contained in the Brochure.
 - The Brochure and its contents may not be copied or reproduced, in whole or in part, and may not be modified, changed or altered in any way, shape or form, whether in whole or in part.
 - The sale of this Brochure is not authorized.